


# Utiliser EDUQ.info



## EDUQ.INFO

- [Fonctionnement D'EDUQ.info](#)
- [Page d'accueil](#)

## REPÉRER DES DOCUMENTS

- [Recherche simple](#)
- [Recherche avancée](#)
- [Facettes](#)

## ASTUCES DE RECHERCHE

- [Combiner les mots-clés](#)
- [Préciser un champ de recherche](#)
- [Utiliser le thésaurus ÉDUthès](#)

[EDUQ.info](#) est le point d'accès à la collection du Centre de documentation collégial (CDC) et votre outil privilégié pour toutes les recherches documentaires en lien avec l'éducation collégiale.



Vous y retrouverez des :

- livres
- articles de périodique
- rapports de recherche
- thèses, mémoires ou essais
- etc.

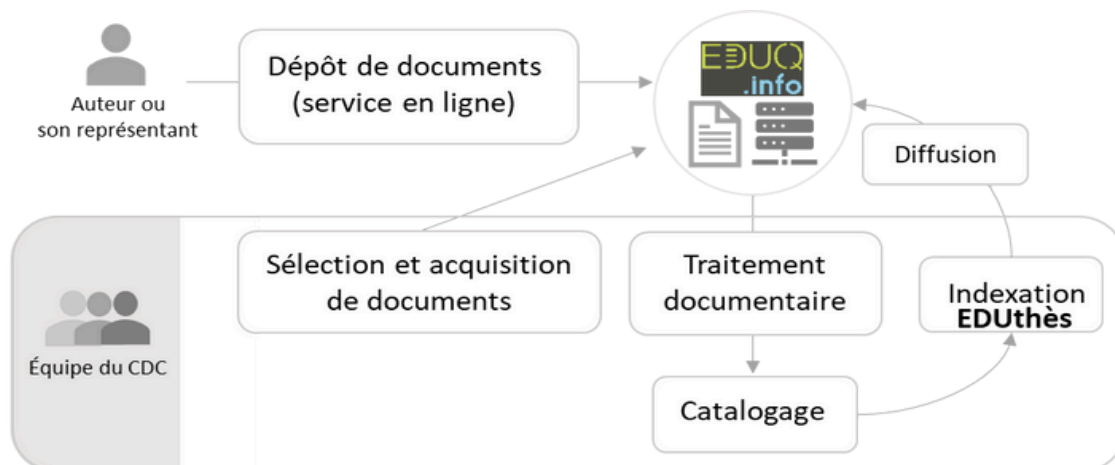


Publiés par des...

- professionnels en pédagogie du milieu collégial
- organismes et associations
- centres et organismes de recherche
- étudiants universitaires en éducation
- etc.

## ■ FONCTIONNEMENT D'EDUQ.INFO

EDUQ.info offre une fonctionnalité d'archive ouverte, qui permet le [dépôt de documents](#) directement sur le site du CDC. C'est aussi un catalogue de bibliothèque qui donne accès à une variété de documents.



Grâce à l'utilisation de données ouvertes et de protocoles facilitant l'accès aux documents numériques (protocole OAI-PMH), la collection du CDC est repérée par les moteurs de recherche académique comme [Google Scholar](#), [BASE \(Bielefeld Academic Search Engine\)](#), etc.

[Publications d'EDUQ.info sur Google Scholar \(2024\)](#)



## ■ PAGE D'ACCUEIL

La page d'accueil d'EDUQ.info permet d'accéder aux différentes modalités de recherche ainsi qu'à une sélection de collections thématiques et plusieurs autres ressources :

The screenshot shows the EDUQ.info homepage with several callout boxes explaining key features:

- Search:** A search bar at the top right with a magnifying glass icon. A callout box explains that simple search allows searching by keyword in document text (like Google), while advanced search allows specifying fields like title, author, subject, and date.
- Text Integral Available:** A checkbox labeled "Texte intégral disponible" is located below the search bar. A callout box explains that checking this option restricts search to digital documents.
- Thematic Collections:** A section titled "Collections thématiques" lists various resources such as French teaching, science teaching, educational technologies, artificial intelligence, and student learning. A callout box explains these are predefined searches on specific subjects, updated daily, and allow direct access to publications by subject.
- Communities:** A section titled "Communautés d'EDUQ.info" lists various organizations like Adaptech, PIAE, ACPQ, ARC, ADTE, AQPC, etc. A callout box explains that these communities allow access to documents by the publishing organization, such as colleges, associations, or research centers.

## REPÉRER DES DOCUMENTS

EDUQ.info offre différentes possibilités de recherche et de navigation:

	RECHERCHE SIMPLE PAR MOT-CLÉ	RECHERCHE AVANCÉE	NAVIGATION PAR FACETTES
Description	Recherche directe dans le texte des documents depuis la barre de recherche principale.	Permet de chercher dans des champs spécifiques (titre, auteur, sujet, date de publication).	Catégories prédéfinies permettant d'affiner les résultats d'une recherche.
Type de recherche	Recherche par mots-clés (langage naturel).	Utilisation de critères prédéfinis (ex. sujets du thésaurus EDUthès)	Filtres par auteur, sujet, année de publication, types de documents, etc.
Avantages	Plus facile et rapide à utiliser.	Recherche plus précise, pertinentes.	Navigation dans les contenus, par catégorie.
Inconvénients	Peut manquer de précision.	Plus complexe à utiliser.	Outil complémentaire à la recherche.

### ■ RECHERCHE SIMPLE

Pour rechercher dans les publications d'EDUQ.info, utilisez la barre de recherche sur la page d'accueil. Vous pouvez rechercher en entrant un mot-clé, un titre, le nom de l'auteur, etc.



- La recherche ne tient pas compte des accents, des majuscules ou des minuscules.
- Évitez les mots courants (articles, prépositions, etc.) pour plus de pertinence.
- EDUQ.info recherche tous les mots-clés séparément par défaut (opérateur **OR**).

### ■ RECHERCHE AVANCÉE

Pour effectuer une recherche plus spécifique dans les champs **Titre, Auteur, Sujet, Date de publication, Éditeur, Langue** ou **Types de documents**, utilisez la recherche avancée.

1 Pour accéder aux fonctionnalités de recherche avancée :



2 Sous la barre de recherche principale, cliquez sur *Recherche avancée*.



La barre de recherche avancée s'affiche. Cliquez sur *Ajouter des limites* pour accéder au menu des champs spécifiques.

- 3 Sélectionnez le champ souhaité et complétez les critères de recherche. Cliquez sur + ou - pour ajouter ou retirer des critères.

Choix du champ de recherche

Pour ajouter un autre champ de recherche. L'opérateur AND s'applique par défaut entre les champs. Pour le retirer, cliquer sur le -.

Contient/Ne contient pas : accepte une information partielle  
Égale/ N'égale pas : exige l'information complète attendue

### Précisions sur les champs de recherche

Chaque document sur EDUQ.info est accompagné d'une fiche descriptive contenant des informations sur l'auteur, la date de publication, les sujets abordés dans le document, etc. Pour rechercher efficacement dans ces champs spécifiques, il faut respecter le format requis.

CHAMPS	DESCRIPTION	FORMAT
Auteurs	Nom de l'auteur du document	Nom, Prénom
Sujets	Sujets du thésaurus ÉDUthès	ÉDUthès
Date de publication	Date de publication des documents	Année
Éditeur	Éditeur responsable de la publication du document. (ex. un cégep, un organisme ou une maison d'édition)	Nom tel qu'indiqué dans le document
Langue	Langue de publication des documents	fre: français eng: anglais
Types de documents	Type de document particulier	livre, article de périodique, rapport de recherche...
Texte intégral disponible	Le texte intégral est disponible pour les documents numérisés. Les documents physiques (support papier) ne permettent pas l'accès au texte intégral en ligne.	true: disponible false: non disponible

## ■ FACETTES

Une fois la recherche effectuée, il est possible de naviguer dans les résultats à l'aide des facettes disponibles dans le menu *AFFINER LES RÉSULTATS*.

Identiques aux champs de la recherche avancée, elles permettent de filtrer encore plus précisément les documents. Chaque facette se présente sous forme de liste classée par ordre décroissant du nombre de publications contenant le sujet recherché.

### Exemple :

Recherche de documents ayant pour sujet (EDUthès) "Enseignement des sciences"

Limites actuelles :

Sujets Égale à Enseignement des sciences

The screenshot shows a search results interface. On the left is a sidebar menu titled "AFFINER LES RÉSULTATS" with categories: Auteurs, Sujets, Dates de publication, Éditeur, Langue, and Types de documents. The "Sujets" category is selected, showing "Enseignement des sciences (174)". The main content area displays "Afficher 100 résultats sur un total de 214 résultats. (0.786 secondes)". Below this is a pagination bar with "1 2 3 Page suivante" and a settings gear. Three search results are visible, each with a thumbnail and title. Annotations include a box "Affichage des résultats" pointing to the main content area and a box "Exemples de facettes permettant de préciser la recherche." pointing to the sidebar menu.

AFFINER LES RÉSULTATS

Auteurs

- Cormier, Caroline (11)
- Marquis, Christine (7)
- Riopel, Martin (7)

Sujets

- Enseignement des sciences (174)
- Enseignement collégial (103)
- Méthode d'enseignement (32)

Dates de publication

- 2020 - 2024 (28)
- 2010 - 2019 (73)

Éditeur

- Association québécoise de pédagogie collégiale (AQPC) (35)
- Cégep de Saint-Jérôme (4)
- Cégep Marie-Victorin (4)

Langue

- fre (122)
- eng (52)

Types de documents

- Actes de colloque (39)
- Livre (39)
- Article de périodique (33)

Affichage des résultats

Afficher 100 résultats sur un total de 214 résultats. (0.786 secondes)

1 2 3 Page suivante

Entre femmes de sciences  
Alibay, Farah; Moranta, Leslie; Mtibaa, Sarah; Paquette, Anne-Marie (Association québécoise de pédagogie collégiale (AQPC), 2024)

Des labos plus ouverts pour des têtes bien faites : transformer le laboratoire de sciences en une investigation plus authentique  
Sicotte, Vincent; Désilets, Jean-François (Association québécoise de pédagogie collégiale (AQPC), 2024)

Délaisser l'exposé magistral au profit des stratégies d'apprentissage actif  
Mayer, Marie-Ève (Association québécoise de pédagogie collégiale (AQPC), 2023)

Un processus et des principes pour le développement de jeux sérieux en réalité virtuelle immersive  
Marquis, Christine; Poellhuber, Bruno; Wall-Lacelle, Sébastien; Roy, Normand (Université TÉLUQ Cégep de Saint-Jérôme Université de Montréal, 2023)

Exemples de facettes permettant de préciser la recherche.

## ASTUCES DE RECHERCHE

Dans la recherche simple, il est possible de modifier ses mots-clés et de les combiner afin d'obtenir de meilleurs résultats.

### ■ COMBINER LES MOTS-CLÉS

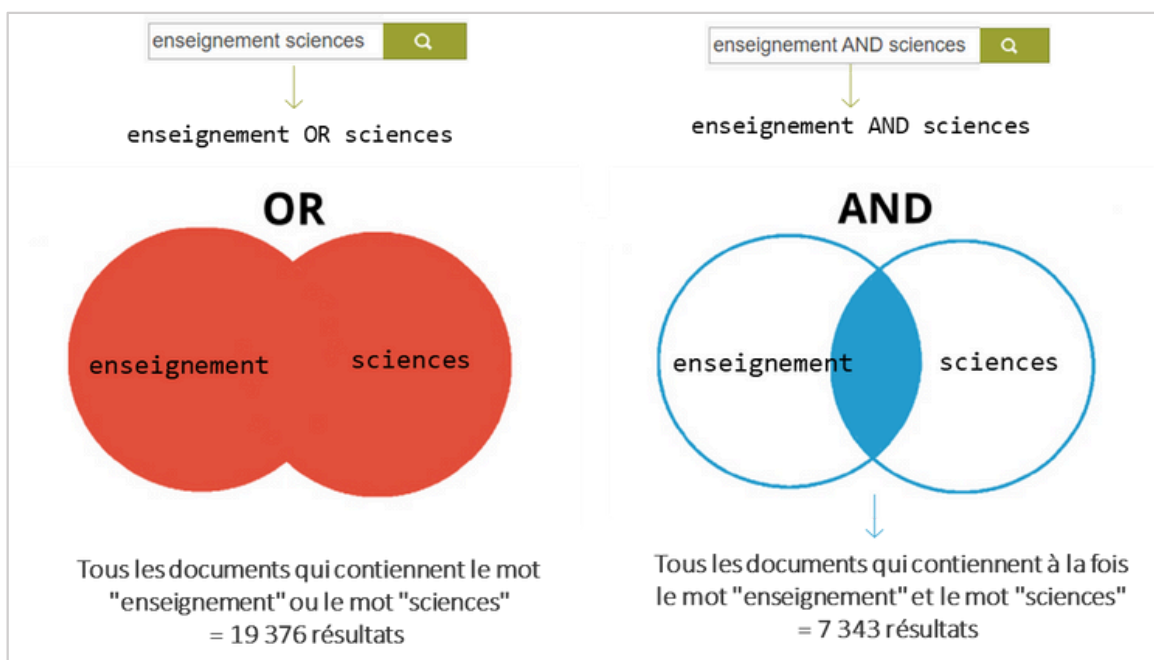
Les mots-clés peuvent être combinés à l'aide d'opérateurs logiques ou de leur caractère spécial équivalent.

- Les opérateurs logiques doivent toujours être inscrits en majuscule et en anglais.
- **OR** est l'opérateur par défaut dans la recherche simple d'EDUQ.

Dans la recherche avancée, l'opérateur **AND** est appliqué lorsqu'on combine plusieurs champs.

Opérateur logique	Caractère spécial	Action
<b>AND</b>	&&	Cherche les documents qui contiennent <b>tous</b> les concepts reliés par l'opérateur : le nombre de résultats sera plus réduit, mais la pertinence et la précision plus grandes. Exemple : enseignement <b>AND</b> sciences
<b>OR</b>		Cherche les documents qui contiennent <b>l'un ou l'autre</b> des concepts reliés par l'opérateur : le nombre de résultats sera plus élevé, mais la pertinence et la précision moindres. Exemple : enseignement <b>OR</b> sciences <i>Cet opérateur est <b>facultatif</b> puisqu'il est appliqué par défaut.</i>
<b>NOT</b>	-	Exclue les références contenant un mot précis. Exemple : enseignement <b>AND</b> sciences <b>NOT</b> humaines

### Exemple d'application des opérateurs AND et OR dans la recherche simple :



## ■ UTILISER DES CARACTÈRES SPÉCIAUX

En utilisant certains caractères spéciaux, il est possible de modifier des mots-clés pour élargir la recherche ou de rédiger de requêtes plus complexes.

Caractère spécial		Action
<b>Guillemets</b>	""	À utiliser pour repérer des mots placés côte à côte dans le texte. Exemple : "apprentissage actif"
<b>Troncature</b>	*	Permet de repérer un mot et ses déclinaisons possibles. Exemple : éduc* permet de repérer : éducation, éducatif, éducateur, etc.,
<b>Parenthèses</b>	()	Les parenthèses sont utilisées pour prioriser les opérations dans les énoncés de recherche plus longs. Exemple : étudiant <b>AND</b> (allophone <b>OR</b> anglophone)

## ■ PRÉCISER UN CHAMP DE RECHERCHE

Les commandes pour des recherches dans les champs titre, auteur, date, etc. peuvent être utilisées directement dans la recherche simple plutôt que dans la recherche avancée. Cela permet notamment de les combiner avec d'autres opérateurs que **OR**, l'opérateur par défaut de la recherche avancée.

- La recherche simple s'effectue par défaut dans le texte des documents. Il est possible de combiner une recherche dans le champ texte (aucun ajout de commande nécessaire) et un champ spécifique.
- Ces champs de recherche sont les mêmes que dans la recherche avancée et dans la navigation par facette.

### Principaux champs :

Champ	Commande	Action
<b>Titre</b>	title:	Cherche dans le titre du document. Pour chercher un titre exact, le mettre entre guillemets ""
<b>Auteur</b>	author:	Pour chercher un nom d'auteur précis, utiliser la forme "Nom, Prénom"
<b>Sujet</b>	subject:	À utiliser avec les sujets du thésaurus EDUthès. Voir <b>Utiliser EDUthès</b>
<b>Date de publication</b>	dateIssued:	Pour préciser une date de publication Année précise : dateIssued:2020 Intervalle de dates : dateIssued: [2020 TO 2024]

## ■ UTILISER LE THÉSAURUS ÉDUTHÈS

[EDUthès](#) est un thésaurus; c'est-à-dire une liste organisée de termes contrôlés et normalisés qui renvoient à des concepts. EDUthès est spécialisé dans le domaine de l'éducation et est spécifiquement adapté au contexte collégial québécois.

Au CDC, EDUthès est utilisé dans un double objectif :

- Le thésaurus permet de décrire les notions abordées dans un document. Lorsqu'un document est déposé dans EDUQ.info, l'équipe du CDC prend connaissance de son contenu et lui assigne des descripteurs qui reflètent les sujets abordés.
- Lors de la recherche, il permet d'utiliser ces sujets normalisés pour retrouver les documents les plus pertinents.

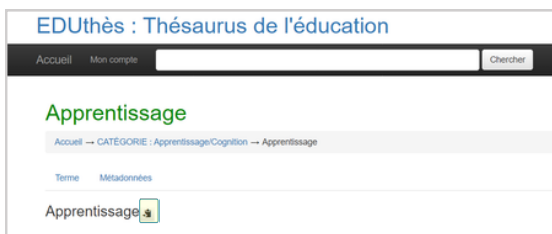
En employant un langage contrôlé plutôt que le langage naturel avec des mots-clés, on diminue l'ambiguïté. Chaque terme est associé à un concept défini de manière claire et univoque, intégré dans une structure hiérarchique.


### [Catégories thématiques du thésaurus](#)

- Administration
- Apprentissage
- Caractéristiques
- Éducation
- Enseignement
- Établissements d'enseignement
- Évaluation
- Gestion de l'information
- Gestion scolaire
- Individus
- Matériel didactique
- Milieu
- Orientation scolaire et professionnelle
- Recherche et développement
- Services connexes
- Types de documents
- Individus
- Matériel didactique

Les sujets peuvent être utilisés avec la recherche avancée (champ *Sujet*), dans la navigation par facettes (*Sujets*) ou dans la recherche simple (subject :).

### Pour utiliser le descripteur dans la recherche d'EDUQ.info :



- Dans EDUthès, cliquez sur l'icône  pour copier le descripteur.
- Dans les limites de la recherche avancée, sélectionnez *Sujets* et *Égale à*.
- Dans le champ texte, collez le descripteur. Cliquez sur *Appliquer*.



## Exemple de recherche

### SITUATION : VOUS AIMERIEZ TROUVER DE LA DOCUMENTATION SUR LE TRAVAIL DE GROUPE.

#### OPTION 1 - RECHERCHE SIMPLE PAR MOT-CLÉ

Vous tapez les mots *travail de groupe* dans le moteur de recherche.

Vous obtenez 35 978 résultats.

↳ Le moteur de recherche comprend cette requête comme si vous cherchiez tous les documents qui contiennent les mots *travail* ou *groupe*.

Vous choisissez alors d'utiliser les guillemets et tapez "travail de groupe".


68 documents contiennent ces mots.

↳ L'expression choisie traduit le concept seulement d'une façon, alors que des synonymes ou d'autres façons de l'exprimer ont pu être choisis par les auteurs.

#### OPTION 2 : RECHERCHE AVANCÉE PAR SUJET

En tapant "travail de groupe" dans le moteur de recherche d'EDUthès, on obtient la page avec le descripteur suggéré pour ces mots-clés, ainsi que les termes synonymes qui ne sont pas retenus, les termes associés et la traduction en anglais.

#### Pour utiliser le descripteur dans la recherche d'EDUQ.info :

- Dans EDUthès, cliquez  sur l'icône pour copier le descripteur.
- Dans EDUQ.info, cliquez sur *Recherche avancée*.
- Sélectionnez *Sujets* et *Égale à*. Dans le champ texte, coller le descripteur.
- Cliquez sur *Appliquer*.

travail de groupe

Chercher







## Travail en équipe

Accueil → CATÉGORIE : Approches et méthodes d'enseignement


Terme Métadonnées

### Travail en équipe







Termes non-préférentiels

- EP  Expérience de groupe
- EP  Groupe de travail (Enseignement)
- EP  Travail coopératif
- EP  Travail d'équipe
- EP  Travail de groupe
- EP  Travail en groupe

Termes génériques

IG  > <CATÉGORIE : Approches et méthodes d'enseignement>

### Termes associés

- JA  Activité de groupe 
- JA  Aire de travail 
- JA  Apprentissage coopératif 

synonymes, quasi-synonymes, abréviations ou variantes orthographiques du concept retenu comme descripteur.

Termes ayant une relation de cause à effet, de tout à partie, d'action et son objet, etc. avec le descripteur.

Recherche avec le sujet "Travail en équipe"

205 résultats

Parmi les publications proposées, plusieurs expressions sont utilisées pour exprimer ce sujet: "travail d'équipe", "activité de groupe", "travail en groupe", "sous-groupe", "travail de groupe", etc.